



**INSTITUTO NACIONAL
DE VITIVINICULTURA**

República Argentina

INFORME VINO ESPUMOSO

MENDOZA, ARGENTINA – Octubre 2022

**Informe elaborado por el Laboratorio Estadístico
Dirección de Estadística Públicas y Relaciones Institucionales
INSTITUTO NACIONAL DE VITIVINICULTURA
Av. San Martín 430 / Ciudad (CP M5500AAR) / Mendoza / Argentina
Tel. 54-261-5216605 - Fax. 54 -261- 5216606 / www.inv.gov.ar**

La comercialización de vinos espumosos o espumantes va en aumento tanto en el mercado interno como en las exportaciones, siendo la categoría que presenta el mayor crecimiento en términos relativos en el último año.

FÁBRICAS DE ESPUMOSO

Actualmente hay **134 fábricas de espumoso en el país, distribuidas en 12 provincias vitivinícolas.** Mendoza concentra el 72,4% de las fábricas de espumoso del país, seguida por San Juan (5,2%) y Chubut (4,5%).

Fábricas de Espumoso por Provincia y Departamento - Año 2022

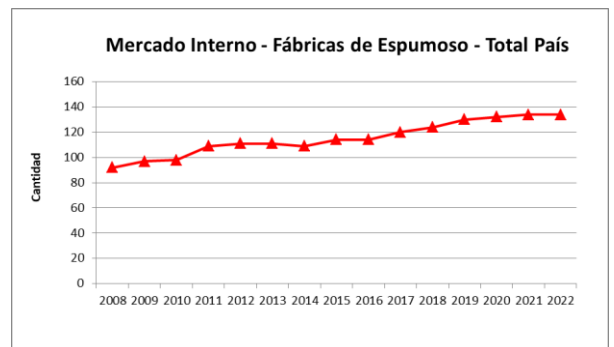
PROVINCIA	DEPARTAMENTO	CANTIDAD
MENDOZA	LUJAN DE CUYO	36
	MAIPU	20
	SAN RAFAEL	12
	GUAYMALLEN	7
	TUPUNGATO	5
	TUNUYAN	4
	SAN MARTIN	3
	GENERAL ALVEAR	2
	SAN CARLOS	2
	GODOY CRUZ	2
	RIVADAVIA	2
	CAPITAL	1
JUNIN	1	
Total Mendoza		97
SAN JUAN	POCITO	4
	CAPITAL	1
	SAN MARTIN	1
	RAWSON	1
Total San Juan		7
RIO NEGRO	GENERAL ROCA	5
	AVELLANEDA	1
Total Río Negro		6
CHUBUT	CUSHAMEN	3
	FUTALEUFU	2
	SARMIENTO	1
Total Chubut		6
CORDOBA	CALAMUCHITA	2
	ISCHILIN	1
	SANTA MARIA COLON	1
Total Córdoba		5
NEUQUEN	A&ELO	4
Total Neuquén		4
SALTA	MOLINOS	1
	CAFAYATE	1
Total Salta		2
ENTRE RIOS	GUALEGUAYCHU	1
	COLON	1
Total Entre Ríos		2
BUENOS AIRES	TORNQUIST	1
	GENERAL PUEYRREDON	1
Total Buenos Aires		2
CATAMARCA	CAPITAL	1
Total Catamarca		1
TUCUMAN	TAFI DEL VALLE	1
Total Tucumán		1
LA PAMPA	PUELEN	1
Total La Pampa		1
TOTAL GENERAL		134

La cantidad de fábricas de espumoso en el país ha ido en aumento, registrando un incremento del 45,7% con respecto al 2008. En 2021 se registran 42 fábricas de espumoso más que en 2008.

Es interesante observar el aumento de este tipo de establecimientos en Chubut y Córdoba que tienen 5 y 3 fábricas de espumoso más que hace 10 años respectivamente.

Serie Fábricas de Espumoso por Provincia - Año 2008-2022

PROVINCIA	2008	2009	2010	2011	2012	2013	2014	2015	2016	2017	2018	2019	2020	2021	2022
MENDOZA	67	70	71	83	82	81	80	85	88	93	96	100	100	99	97
SAN JUAN	7	8	8	9	8	9	9	9	7	7	8	7	7	7	7
CHUBUT	-	-	-	-	1	1	1	1	1	2	2	2	4	5	6
RIO NEGRO	9	9	9	8	9	9	8	8	8	6	6	5	6	6	6
CORDOBA	1	1	1	1	2	2	2	2	2	2	2	4	4	4	5
NEUQUEN	5	5	5	5	6	6	6	6	5	4	4	4	4	4	4
BUENOS AIRES	-	-	-	-	-	-	-	-	-	-	-	1	1	2	2
SALTA	-	-	-	-	-	-	-	-	-	2	2	3	2	2	2
ENTRE RIOS	-	1	1	1	1	1	1	1	1	1	1	1	1	2	2
CATAMARCA	1	1	1	1	1	1	1	1	1	1	1	1	1	1	1
TUCUMAN	-	-	-	-	-	-	-	-	-	1	1	1	1	1	1
LA PAMPA	1	1	1	1	1	1	1	1	1	1	1	1	1	1	1
LARIOJA	1	1	1	-	-	-	-	-	-	-	-	-	-	-	-
Total general	92	97	98	109	111	111	109	114	114	120	124	130	132	134	134



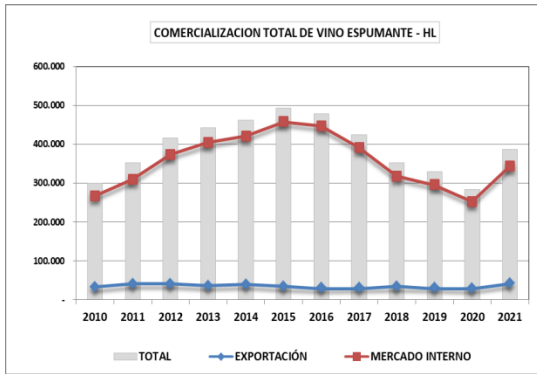
COMERCIALIZACIÓN TOTAL

En el año 2021 se comercializaron 387.011 hl de vino espumoso, el 89% se despachó al mercado local y el 11% se exportó.

Analizando la venta de este producto en los últimos 12 años observamos que las ventas tuvieron un aumento hasta el año 2015, luego del cual comenzaron a disminuir tocando su piso en el año 2020, año de pandemia, en el cual se comercializó el menor volumen de los últimos 12 años.

La recuperación en las ventas del último año ha sido del 36,5%, aumentando tanto el mercado interno como las exportaciones.

AÑOS	TOTAL COMERCIALIZACIÓN VINOS ESPUMANTES		
	MERCADO INTERNO	EXPORTACIÓN	TOTAL
2010	268.062	32.981	301.043
2011	310.429	41.833	352.262
2012	373.957	42.093	416.050
2013	404.979	37.487	442.466
2014	421.568	40.636	462.204
2015	458.436	34.880	493.316
2016	447.996	31.246	479.242
2017	392.029	32.526	424.555
2018	318.141	34.694	352.834
2019	296.319	32.661	328.979
2020	253.575	29.894	283.469
2021	344.433	42.578	387.011
Var.% 21/10	28,5	29,1	28,6
Var.% 21/20	35,8	42,4	36,5



MERCADO INTERNO

En 2021 se comercializaron 344.433 hl de Vino Espumoso en el Mercado Interno.

Los despachos de Vino Espumoso al mercado interno tuvieron un crecimiento hasta el año 2016 y luego comenzaron a caer. En el 2021 volvieron a crecer, llegando a un volumen de ventas 35,8% más respecto al año anterior.

El Vino Espumoso que más se comercializa en Argentina es el Espumoso Seco, 50,8% del total en 2021, le sigue el Espumoso Dulce (36,4%) y el Espumoso Demi-sec (8,5%).

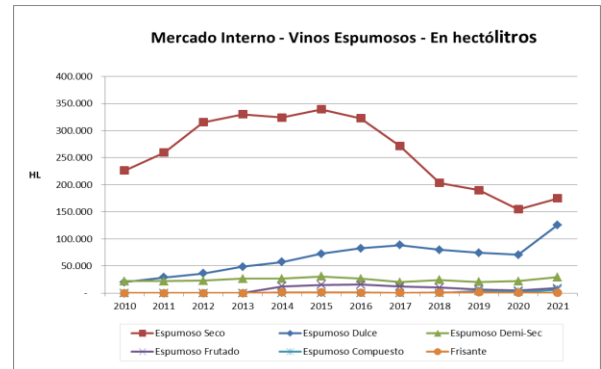
En el último año, 2021 se vendieron 9 millones de litros más de Vino Espumoso que en el año 2020. El Espumoso Dulce fue el de mayor crecimiento (+78%) con un aumento de 5,5 millones de litros.

En términos relativos es destacable el aumento del Espumoso Frutado (+95%) y Espumoso compuesto (+177%).

Mercado Interno - Vinos Espumosos - En hectólitros

Tipo de Espumoso	Color	2010	2011	2012	2013	2014	2015	2016	2017	2018	2019	2020	2021	Var% 2021/20
Espumoso Seco	Blanco	220.884	254.203	305.970	320.998	312.100	327.060	309.157	257.353	192.481	178.404	142.158	158.594	11,6
	Rosado	5.093	5.249	9.292	8.947	11.821	11.974	13.379	13.669	10.849	10.467	12.177	16.177	32,8
	Tinto	90	33	60	38	189	419	95	67	46	24	71	55	-22,6
Total		226.067	259.484	315.322	329.982	324.110	339.452	322.630	271.089	203.376	189.895	154.406	174.825	13,2
Espumoso Dulce	Blanco	16.415	23.779	30.250	41.614	49.471	63.306	74.129	79.658	72.298	68.503	64.301	113.304	76,2
	Rosado	3.747	5.159	5.654	7.105	7.892	9.219	8.590	8.885	7.607	5.904	6.348	12.167	91,7
	Tinto	5	0,3	-	-	8	1	1	-	-	-	35	-	0,0
Total		20.166	28.938	35.904	48.719	57.371	72.526	82.721	88.543	79.905	74.407	70.684	125.471	77,5
Espumoso Demi-Sec	Blanco	18.492	19.051	20.082	24.281	24.152	28.734	24.217	18.763	21.149	18.318	17.487	23.452	34,1
	Rosado	3.336	2.955	2.650	1.998	2.425	1.813	2.308	1.440	3.083	2.283	4.173	5.736	37,4
	Tinto	1	-	-	-	-	-	-	4	53	-	1	-	0,0
Total		21.829	22.006	22.732	26.279	26.577	30.546	26.525	20.207	24.284	20.600	21.661	29.189	34,8
Espumoso Frutado	s/d	-	-	-	-	12.397	14.074	10.799	9.054	5.648	3.526	7.909	124,3	
	Rosado	-	-	-	-	-	679	681	819	1.180	999	676	-32,3	
	Blanco	-	-	-	-	-	587	256	-	77	80	378	372,5	
Total					12.397	15.341	11.736	9.873	6.905	4.605	8.963	94,7		
Espumoso Compuesto	Rosado	-	-	-	-	-	-	-	3.470	1.561	4.809	208,0		
	Blanco	-	-	-	-	-	-	-	-	527	969	83,9		
	Total								3.470	2.088	5.778	176,7		
Frisante	Blanco	-	-	-	-	1.114	1.001	754	400	589	977	84	100,9	
	Rosado	-	-	-	-	-	26	53	7	19	49	100	104,5	
	Tinto	-	-	-	-	-	-	-	107	44	-	7	0,0	
Total					1.114	1.001	780	454	702	1.040	132	207	56,5	
TOTAL ESPUMOSOS		268.062	310.429	373.957	404.979	421.568	458.436	447.996	392.029	318.141	296.319	253.575	344.433	35,8

La tendencia de los últimos 12 años indica que el Espumoso Seco va en disminución mientras que el Dulce y el Compuesto van en aumento.



Respecto a los envases, en 2021, se despacharon 331 hl de Vino Espumoso en lata, 0,1% del total, el resto fue botella.

La distribución de las ventas al mercado interno por provincias y departamentos de las principales provincias se muestra en los siguientes cuadros.

Mercado Interno - Vino Espumoso - por provincia de origen - hl

Provincia	2010	2011	2012	2013	2014	2015	2016	2017	2018	2019	2020	2021	Var. % 21/20	Var. % 21/10
Mendoza	260.224	301.595	364.195	393.567	413.290	449.034	439.684	384.839	313.485	289.488	246.810	336.627	36,4	29,4
Neuquén	2.872	3.865	4.865	5.808	4.728	6.010	5.290	4.941	2.544	5.161	5.473	5.681	3,8	97,8
San Juan	4.715	4.666	4.582	5.416	3.195	2.989	2.522	1.956	1.700	1.204	1.001	1.505	50,4	-68,1
Salta	-	-	-	-	-	-	-	38	22	72	13	238	1.722,8	-
La Pampa	-	10	43	14	118	153	262	123	170	211	114	149	30,6	-
Córdoba	36	54	14	57	73	72	81	77	88	67	61	101	65,4	182,1
Río Negro	204	226	163	111	157	158	136	138	122	103	91	96	5,6	-53,1
Entre Ríos	12	12	13	7	6	14	12	12	10	9	5	33	500,9	1703,3
Chubut	-	-	-	-	-	-	7	5	-	3	8	5	-36,3	-
Catamarca	-	-	-	-	-	7	0,3	-	-	-	-	-	-	-
La Rioja	-	-	83	-	-	-	-	-	-	-	-	-	-	-
Total general	268.062	310.429	373.957	404.979	421.568	458.436	447.996	392.029	318.141	296.319	253.575	344.433	35,8	28,5

Mercado Interno por departamento - Vino Espumoso

Provincia	Departamento	Hectólitros	Part %
MENDOZA	LUJAN DE CUYO	139.032	41,3
	MAIPU	107.831	32,0
	SAN RAFAEL	50.914	15,1
	GUAYMALLÉN	21.515	6,4
	TUNUYAN	13.355	4,0
	JUNIN	1.902	0,6
	GODOY CRUZ	721	0,2
	TUPUNGATO	520	0,2
	GENERAL ALVEAR	485	0,1
	SAN CARLOS	282	0,1
RIVADAVIA	50	0,01	
LA PAZ	15	0,004	
SAN MARTIN	4	0,001	
Total Mendoza- Mercado interno		336.627	100,0

Provincia	Departamento	HL
NEUQUÉN	ÁNELO	5.681
Total Neuquén		5.681

Provincia	Departamento	HL
SAN JUAN	SAN MARTIN	1.062
	RAWSON	443
Total San Juan		1.505

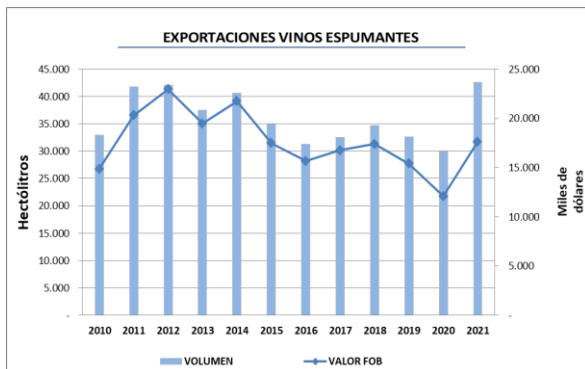
En Mendoza los departamentos que más vino Espumoso despachan al mercado Interno son Luján de Cuyo (41%), Maipú (32%), San Rafael (15%) y Guaymallén (6,4%).

MERCADO EXTERNO

En 2021 se exportaron 42.578 hl de Vino Espumoso, por un valor de 17.641.000 dólares, llegando al **record histórico en el volumen exportado**. Se registró un incremento del 42,4% con respecto al año 2020.

EXPORTACIONES VINOS ESPUMANTES

Año	VINO ESPUMANTE	
	Hectólitros	Miles U\$S
2010	32.981	14.860
2011	41.833	20.310
2012	42.093	22.967
2013	37.487	19.472
2014	40.636	21.769
2015	34.880	17.490
2016	31.246	15.651
2017	32.526	16.773
2018	34.694	17.388
2019	32.661	15.397
2020	29.894	12.075
2021	42.578	17.641
Var. 21/10	29,1	18,7
Var. 21/20	42,4	46,1



En 2021 Mendoza exportó el 97,9% del total de Vino Espumoso del país. En segundo y tercer lugar se encuentran San Juan y Neuquén.

Mercado Externo - Vino Espumoso - por provincia origen - Hectólitros

Provincia	2010	2011	2012	2013	2014	2015	2016	2017	2018	2019	2020	2021	Part % 2021
Mendoza	31.143	40.461	41.254	36.617	40.088	34.478	30.793	31.967	34.336	32.080	29.647	41.665	97,9
San Juan	24	273	176	114	37	19	46	9	6	76	93	475	1,1
Neuquén	466	386	544	696	430	344	354	487	254	331	90	250	0,6
La Rioja	84	264	10	0,5	-	-	2	11	-	23	6	98	0,2
Río Negro	22	58	40	58	80	31	46	37	21	81	16	72	0,2
Salta	-	-	-	-	-	8	3	15	76	43	35	18	0,04
Córdoba	-	-	-	-	-	-	1	1	-	-	-	2	0,005
La Pampa	-	-	-	-	-	-	-	-	-	-	5	-	-
Buenos Aires	1.242	390	69	2	-	-	-	-	-	28	-	-	-
San Luis	-	-	-	-	-	0,1	-	-	-	-	-	-	-
Santa Fé	-	-	-	-	-	-	-	-	-	-	1	-	-
Total país	32.981	41.833	42.093	37.487	40.636	34.880	31.246	32.526	34.694	32.661	29.894	42.578	100,0

Los departamentos de Mendoza que más exportaron fueron Luján de Cuyo (48%), San Rafael (19%) y Maipú (12%).

EXPORTACIONES DE VINO ESPUMOSO

	Departamento	Hectólitros	Part %
MENDOZA	Luján de Cuyo	20.039	48,1
	San Rafael	7.750	18,6
	Maipú	5.025	12,1
	Rivadavia	2.576	6,2
	Guaymallén	2.469	5,9
	Tupungato	1.902	4,6
	Tunuyán	1.510	3,6
	San Martín	218	0,5
	Junín	90	0,2
	Godoy Cruz	73	0,2
	San Carlos	9	0,02
General Alvear	5	0,01	
Total Mendoza		41.665	100,0

Las exportaciones de San Juan fueron desde el departamento de San Martín y las de Neuquén desde Añelo.

El destino de las exportaciones de Vino Espumoso total país en 2021 fue principalmente países de Latinoamérica. Si bien el **principal destino fue Estados Unidos (22,7%)**, de los 10 principales destinos por volumen, hay 6 países latinoamericanos.

En segundo y tercer lugar en el ranking de países destino se encuentran Brasil (20%) y Chile (12%).

